



Ayudas para la Difusión de Resultados de Innovación Docente

Solicitud: Guía paso a paso



Guía paso a paso para presentar la solicitud

Paso 1: Acceda a la solicitud

Acceso a la solicitud: <https://sedelectronica.uca.es/procedimientos/?proc=192>

Al acceder a la solicitud se abre la siguiente pantalla:

Universidad de Cádiz

UCA Oficina Virtual
Zona para tus trámites por internet

Bienvenidos/as a la Oficina Virtual de la Universidad de Cádiz

Acceder con Certificado Digital

- ▶ ¿Qué es un certificado digital? [?](#)
- ▶ Cómo solicitar un certificado digital [?](#)

Conectar

Acceder con Usuario y Clave

Usuario

Clave

Conectar

Si no dispone de usuario y clave ni certificado digital, puede descargar los formularios entrando desde [aquí](#)

Para acceder al sistema utilice su usuario/contraseña UCA:
(uDNI + contraseña)

Para visualizar los documentos PDF necesita tener instalado el programa gratuito [Adobe Reader](#)


Para una visualización óptima de algunos contenidos recomendamos instalar en su ordenador las siguientes [fuentes](#)

Estos enlaces se abren en una ventana nueva

El acceso con usuario y clave solo es válido para miembros de la comunidad universitaria. Si tiene algún problema con su clave póngase en contacto con la Secretaría de su Centro (si es alumno) o con el Servicio de Personal (si es PAS o PDI). Para cambiar su clave <http://control.uca.es/cambiarclave>

Guía paso a paso para presentar la solicitud

Paso 2: cumplimente la solicitud



Mis borradores (25) Mis Trámites (58) Mis Documentos Mis Comunicaciones (4) Mis Pagos (0)

La solicitud consta de 2 apartados:

- 1) Datos del solicitante.
- 2) Descripción de la solicitud.

Ayudas para la Difusión de Resultados de Innovación Docente

Para completar el trámite realice los siguientes pasos.
Recuerde que toda la información es obligatoria menos la marcada como "opcional":
Para realizar este procedimiento **NO** es necesario certificado digital

1 Inicie el trámite seleccionado (obligatorio)

Datos del solicitante

[Iniciar](#)

2 Aporte la documentación requerida
(El documento con (*) es obligatorio)
(El documento con **) es obligatorio y requiere ser firmado)

Adjunte a continuación los siguientes documentos requeridos.

[Adjuntar](#)

Guía paso a paso para presentar la solicitud

Paso 2: cumplimente la solicitud

2.1. Datos del solicitante

Universidad de Cádiz

UCA Oficina Virtual
Zona para tus trámites por internet

Mis borradores (25) Mis Trámites (58) Mis Documentos Mis Comunicaciones (4) Mis Pagos (0)

Ayudas para la Difusión de Resultados de Innovación Docente

Para completar el trámite realice los siguientes pasos.
Recuerde que toda la información es obligatoria menos la marcada como "opcional":
Para realizar este procedimiento **NO** es necesario certificado digital

1°) Pulse el botón "Iniciar"

1 Inicie el trámite seleccionado (obligatorio)

Datos del solicitante

2 Aporte la documentación requerida
(El documento con (*) es obligatorio)
(El documento con (***) es obligatorio y requiere ser firmado)

Adjunte a continuación los siguientes documentos requeridos.

Guía paso a paso para presentar la solicitud

Paso 2: cumplimente la solicitud

2.1. Datos del solicitante

2º) Una vez abierto el formulario, cumpliméntelo.

Nota: los campos con "*" son obligatorios.

 **UCA** | Universidad de Cádiz

Unidad de Innovación Docente
Edificio Centro Tecnológico Cádiz
C/ Benito Pérez Galdós, s/n 11002 Cádiz
5728 / 1979 / 1989
innovacion.docente@uca.es
www.uca.es/udinovacion/

Nº REGISTRO , FECHA Y HORA

CÓDIGO SOLICITUD:

AYUDAS PARA LA DIFUSIÓN DE RESULTADOS DE INNOVACIÓN DOCENTE
Curso *

1 DATOS DEL SOLICITANTE			
NIF/NIE/Pasaporte:	Primer apellido:	Segundo apellido:	Nombre:
<input type="text" value="28/92549E"/> *	<input type="text" value="JURADO"/> *	<input type="text" value="I ORRENTE"/>	<input type="text" value="ADRIAN"/> *
Dirección de correo electrónico a efectos de comunicaciones:		Teléfono de contacto:	
<input type="text"/> *		<input type="text"/> *	
Observaciones:			
<input type="text"/>			

Fdo:

Guía paso a paso para presentar la solicitud

Paso 2: cumplimente la solicitud

2.1. Datos del solicitante

Universidad de Cádiz

UCA Oficina Virtual
Zona para tus trámites por internet

<< Volver

Trámites disponibles (28) Mis borradores (2) Mis Trámites (0) Mis Documentos (1) Mis Comunicaciones (0) Mis Pagos (0)

Datos del solicitante

Rellene el siguiente formulario y guárdelo cuando concluya:

Guardar

UCA Universidad de Cádiz
Unidad de Innovación Docente
Edificio Centro Tecnológico Cádiz
C/ Benito Pérez Galdós, s/n 11002 Cádiz
5728 / 1979 / 1989
innovación.docente@uca.es
www.uca.es/udinovacion/

Nº REGISTRO , FECHA Y HORA

CÓDIGO SOLICITUD: sol-201400047043-tra

AYUDAS PARA LA DIFUSIÓN DE RESULTADOS DE INNOVACIÓN DOCENTE
Curso *

1 DATOS DEL SOLICITANTE			
NIF/NIE/Pasaporte:	Primer apellido:	Segundo apellido:	Nombre:

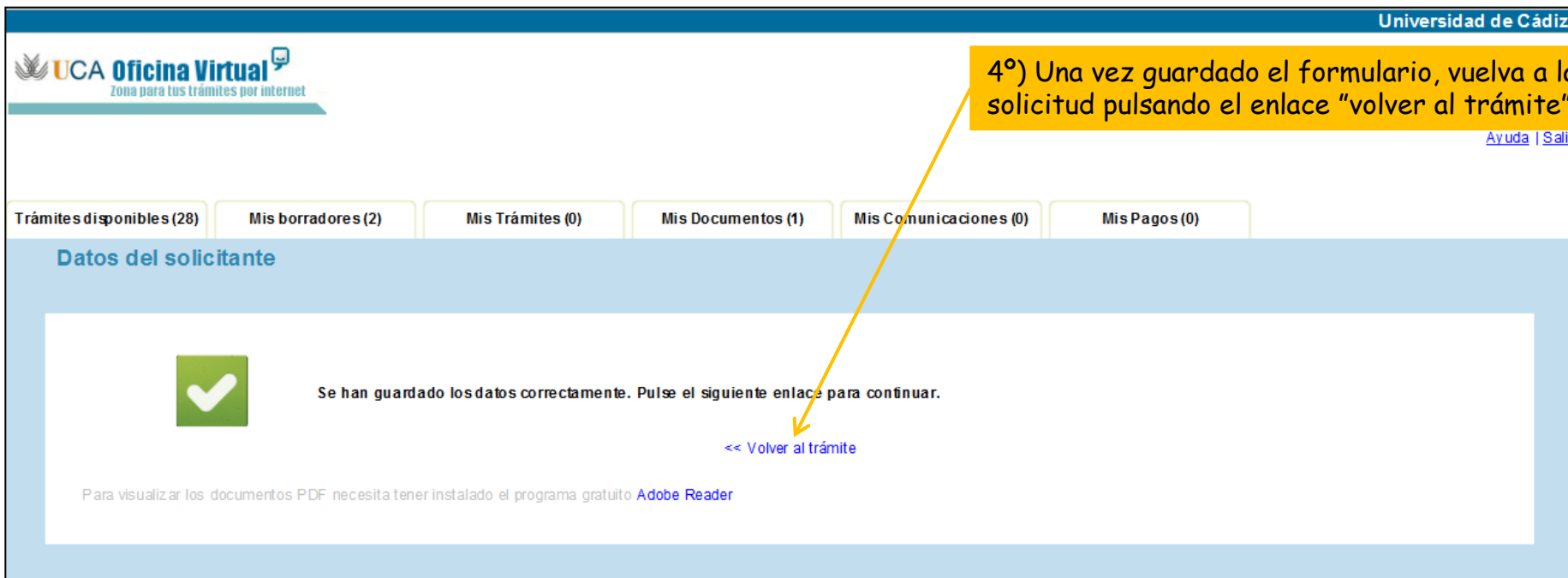
3º) Una vez cumplimentados los datos, guarde el formulario pulsando el botón "Guardar".

[Ayuda](#) | [Salir](#)

Guía paso a paso para presentar la solicitud

Paso 2: cumplimente la solicitud

2.1. Datos del solicitante




Universidad de Cádiz

UCA Oficina Virtual
Zona para tus trámites por internet

Trámites disponibles (28) Mis borradores (2) Mis Trámites (0) Mis Documentos (1) Mis Comunicaciones (0) Mis Pagos (0)

Datos del solicitante

 Se han guardado los datos correctamente. Pulse el siguiente enlace para continuar.

[<< Volver al trámite](#)

Para visualizar los documentos PDF necesita tener instalado el programa gratuito [Adobe Reader](#)

[Ayuda](#) | [Salir](#)

4º) Una vez guardado el formulario, vuelva a la solicitud pulsando el enlace "volver al trámite".

Guía paso a paso para presentar la solicitud

Paso 2: cumplimente la solicitud

2.2. Descripción de la solicitud

Universidad de Cádiz


UCA Oficina Virtual
Zona para tus trámites por internet

Mis borradores (25) Mis Trámites (58) Mis Documentos Mis Comunicaciones (4) Mis Pagos (0)

Ayudas para la Difusión de Resultados de Innovación Docente

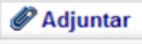
Para completar el trámite realice los siguientes pasos.
Recuerde que toda la información es obligatoria menos la marcada como "opcional":
Para realizar este procedimiento **NO** es necesario certificado digital

1 Inicie el trámite seleccionado (obligatorio)

Datos del solicitante 

2 Aporte la documentación requerida
(El documento con (*) es obligatorio)
(El documento con (**) es obligatorio y requiere ser firmado)

Adjunte a continuación los siguientes documentos requeridos.



El segundo paso para cumplimentar la solicitud es adjuntar el documento "Anexo Difusión de resultados" en el que se describe la solicitud. El documento Difunde podrá descargarlo de la siguiente dirección: <https://udinnovacion.uca.es/convocatorias-2020-2021/>

1º) Pulse el botón "Adjuntar"

Guía paso a paso para presentar la solicitud

Paso 2: cumplimente la solicitud

2.2. Descripción de la solicitud

Universidad de Cádiz

UCA Oficina Virtual
Zona para tus trámites por internet

<< Volver

Trámites disponibles (28) Mis borradores (3) Mis Trámites (0) Mis Documentos (1) Mis Comunicaciones (0) Mis Pagos (0)

Ayudas para la Difusión de Resultados de Innovación Docente 2014/2015

Documentación adicional

Seleccione el archivo a adjuntar e indique una breve descripción sobre su contenido.

Listado de documentos adjuntados:

- Solicitud Genérica (sol-201400046250-tra).pdf Trámite: sol-2014000470414tra

Otro documento:

Tamaño máximo permitido: 5 Mb

Descripción:

2º) Pulse el botón "Examinar" para seleccionar el archivo que desea adjuntar.

Guía paso a paso para presentar la solicitud

Paso 2: cumplimente la solicitud

2.2. Descripción de la solicitud

Universidad de Cádiz

UCA Oficina Virtual
Zona para tus trámites por internet

<< Volver

Trámites disponibles (28) Mis borradores (3) Mis Trámites (0) Mis Documentos (1) Mis Comunicaciones (0) Mis Pagos (0)

Ayudas para la Difusión de Resultados de Innovación Docente 2014/2015

Documentación adicional

Seleccione el archivo a adjuntar e indique una breve descripción sobre su contenido.

Listado de documentos adjuntados:

Solicitud Genérica (sol-201400046250-tra).pdf Trámite: sol-201400047041-tra

Otro documento:
 Examinar...
Tamaño máximo permitido: 5 Mb

Descripción:

Adjuntar

3º) Una vez seleccionado el archivo, pulse el botón "Adjuntar".

Guía paso a paso para presentar la solicitud

Paso 3: Presente la solicitud

Una vez cumplimentada la solicitud, se puede presentar.

Mis borradores (26)

Mis Trámites (58)

Mis Documentos

Mis Comunicaciones (4)

Mis Pagos (0)

Pulse el botón "Presentar".

Nota: este botón se habilita una vez que la solicitud ha sido cumplimentada.

Ayudas para la Difusión de Resultados de Innovación Docente

Para completar el trámite realice los siguientes pasos.
Recuerde que toda la información es obligatoria menos la marcada como "opcional":
Para realizar este procedimiento **NO** es necesario certificado digital

Se ha detectado que el procedimiento esta correctamente cumplimentado.
Ahora ya puede **presentar toda la documentación**:

 Presentar

1 Inicie el trámite seleccionado (obligatorio)

Datos del solicitante

[Editar](#) | [Eliminar](#)

2 Aporte la documentación requerida

(El documento con (*) es obligatorio)
(El documento con (**) es obligatorio y requiere ser firmado)

Adjunte a continuación los siguientes documentos requeridos.

[Visualizar](#) | [Eliminar](#)

Guía paso a paso para presentar la solicitud

Solicitud presentada correctamente

UCA Oficina Virtual
Zona para tus trámites por internet

La Oficina Virtual le informará si la presentación se ha realizado correctamente. En ese caso, podrá visualizar e imprimir el resguardo de presentación.

[Ayuda | Salir](#)

 La documentación se ha presentado correctamente en registro. Por favor visualice el resguardo de la presentación y guarde una copia.

Trámite
Proyectos de innovación y mejora docente

N° Registro
SN-1314010420

Fecha y hora:
25/03/2014 13:30:05

 Visualizar e imprimir resguardo presentación

¿Qué quieres hacer ahora?

- ▶ [Acceder a los datos de la presentación que acaba de realizar](#)
- ▶ [Iniciar un nuevo trámite](#)
- ▶ [Ir a presentaciones realizadas](#)

Una vez realizada la presentación de la solicitud podrá realizar cualquier otro trámite o salir de la aplicación.

 Para visualizar los documentos PDF necesita tener instalado el programa gratuito [Adobe Reader](#)

Guía paso a paso para presentar la solicitud

Seguimiento de su solicitud

La Oficina Virtual le permite conocer el estado de su solicitud en cada momento, una vez que ha sido presentada. Para ello, debe seleccionar su expediente dentro de la pestaña "Mis trámites"

UCA Oficina Virtual
Zona para tus trámites por internet

Trámites disponibles (24) Mis borradores (14) **Mis Trámites (58)** Mis Documentos (40) Mis Comunicaciones (4) Mis Pagos (0)

Localiza tus trámites

Procedimiento:
Todos los procedimientos

Código de solicitud: Fecha de Presentación: Desde: Hasta:

Buscar Limpiar

Mis Trámites

Expandir Contraer

Trámite	Estado	N° Registro	Fecha Registro	Duplicar
Actuaciones Avaladas para la Mejora Docente 2014/2015 (1)				
A delantos/Liquidaciones de Indemnizaciones por Razones de Servicios (ACTIVO SOLO PARA UNIDADES ADMINISTRATIVAS GESTIONADAS POR LAS CAJAS HABILITADAS DEL RECTORADO Y DEL SERVICIO DE DEPORTES) (29)				
Ayudas para la Difusión de Resultados de Innovación Docente 2014/2015 (1)				
Formulario de solicitud de datos e información (Reglamento de Transparencia de la UCA) (1)				
Proyectos de Innovación y Mejora Docente 2014/2015 (1)				
sol-201400045972-tra	PRESENTADO	SN-1314010420	25/03/2014 13:30:05	Duplicar

El apartado "Estado" irá mostrando el estado del trámite de su solicitud.